

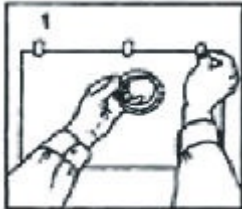


**hot plot**

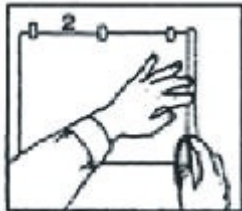
*aufkleber & mehr*

für Autos Motorräder Wohnwagen Wohnmobile Boote Anhänger ...

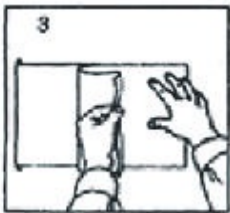
# Montageanleitung




Aufkleber mit Klebebandstreifen positionieren.




Einen Klebebandstreifen als Halterung an eine Aufkleberseite (vorzugsweise die schmale) kleben.



Aufkleber umklappen und Trägerfolie teilweise abziehen. Aufkleber zurückklappen (Klebstoffschicht nicht berühren!) und mit einem Rakel oder einer Gummiwalze durch leichtes gleichmäßiges Hin- und Herstreichen andrücken.



Andere Hälfte der Trägerfolie abziehen; Material ebenfalls andrücken. Halterungsstreifen abziehen, transparente Übertragungsfolie vorsichtig abziehen.



Kanten mit ausreichendem Druck nachrakeln, TIP: die glatte Trägerfolie schützend beim Anreiben auf die Klebeschrift halten und darauf mit der RUNDEN Seite des Rakels fest andrücken.